



Optische Anzeigen Visual indicators




2D-Anzeige im Gehäuse mit möglicher Visualisierung der Stellung von 2-wege oder 3-wege Kugelhähnen (T / L)
2D visual indicator inside the housing with the option to indicate positions of 2-way or 3-way ball valves (T / L)
Für Gehäusetyp For housing type: EPP, EPE, EVP, EVE, EAE

Standard




3D-Anzeige im Gehäuse mit möglicher Visualisierung der Stellung von 2-wege oder 3-wege (T / L) Kugelhähnen
3D visual indicator inside the housing with the possibility to indicate positions of 2-way or 3-way (T / L) ball valves
Für Gehäusetyp For housing type: EPP, EPE, EVP*, EVE*, EAE

...-3D
* reduzierter Ex-Schutz: IIB / Reduced Ex approval: IIB



Große 3D1-Anzeige im Gehäusedeckel mit OPEN-CLOSED Beschriftung für 90° Schwenkbereich
Large 3D1 visual indicator inside the cover with OPEN-CLOSED indication for 90° swivel range
Für Gehäusetyp For housing type: EPP, EPE, EVP*, EVE*, EAE

...-3D1
* reduzierter Ex-Schutz: IIB / Reduced Ex approval: IIB




OPEN-CLOSED Anzeige unter der Box für 90° Schwenkbereich
OPEN-CLOSED indicator below the box for 90° swivel range
Für Gehäusetyp For housing type: EPE, EVE, EAE

...-OC



VDI/VDE Schnittstelle 80x30x20 mm für den Aufbau von Stellungsreglern, Doppelsensoren, weiteren Boxen usw. (Redundanz schaffen) Edelstahl 1.4301
VDI/VDE interface 80x30x20 mm for positioners, dual sensors, further boxes etc. (Achieve redundancy) Stainless steel AISI 304
Für Gehäusetyp For housing type: EAE

...-WD



LED-Anzeige im Gehäuse, orange-grün, max. 24V DC
LED indicator inside the housing, orange-green, max. 24V DC
Für Gehäusetyp For housing type: EAE


...-LED

Anschlüsse Connections




Magnetventilanschluss für 1 Spule über vorkonfektioniertes Kabel mit 500mm Länge
Solenoid valve connection for 1 coil with 500mm long pre-assembled cable

...-MA




Magnetventilanschluss für 2 Spulen über vorkonfektionierte Kabel mit 500mm Länge
Solenoid valve connection for 2 coils with 500mm long pre-assembled cables

...-2MA




M12-Steckverbindung 5-polig, weiblich, für schnelles und einfaches Anschließen eines Magnetventils
M12 plug connector 5 polar, female, for quick and simple connection of a solenoid valve

...-MA12




M12-Steckverbindung 5-polig, männlich, für schnelles und einfaches Anschließen
M12 plug connector 5 polar, male, for quick and simple connection

...-M12



2 Kabelverschraubungen M20x1,5
2 cable glands M20x1,5


...-2KV



Gewindeanschluss NPT 1/2
Thread connection NPT 1/2

...-NPT1/2


Außenaufstellung Outdoor use



Druckausgleichselement zur Vermeidung von Kondenswasserbildung im Boxengehäuse
Venting screw in order to avoid condensed water inside of the switch box housing

...-DAE

Gehäusefarbe Housing colour



Gehäusefarbe (EP, EA) passend zum Antrieb
Housing (EP, EA) colour matching the actuator

...-020 = Königsblau / Royal blue
...-057 = Marineblau / Navy blue
...-010 = Grau / Grey
...-026 = Weiß / White
...-114 = Rot / Red